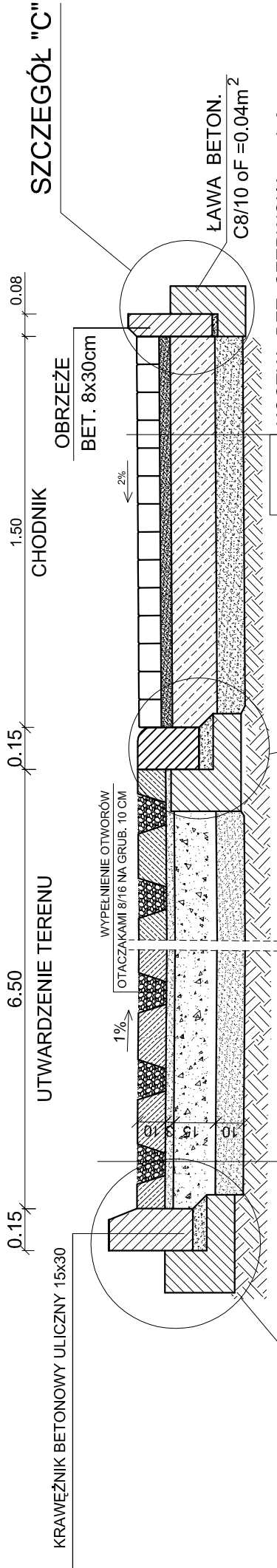


KONSTRUKCJA NAWIERZCHNI CHODNIKA TYP C
NA DŁ. 7 m I UTWARDZENIA TERENU PRZY BUDYNKU MIESZKALNYM
SKALA 1:20



SZCZEGÓŁ "A"

TYP B	PŁYTA AŻUROWA grub. 10cm - 60x40cm
	PODSYPKA - MIAŁ KAMIENNY 0/5mm grub.3cm
	PODBUDOWA Z TŁUCZNIĄ TWARDEGO 8/31/5 grub. 15cm
	WARSTWA ODCINAJĄCA Z PIASKU grub. 10 cm
	SPROFILOWANE, ZAGĘSZCZONE MECHANICZNIE
	PODŁOŻE GRUNTOWE Is > 0.98

SZCZEGÓŁ "B"

TYP C	KOSTKA BET. CZERWONA grub.8cm
	PODSYPKA CEM.-PIASK. grub.4cm
	PODBUDOWA Z BET. C12/15 grub. 15cm
	WARSTWA ODCINAJĄCA grub. 10cm
	SPROFILOWANE, ZAGĘSZCZONE
	MECHANICZNIE PODŁ. GRUNT. Is> 0.99

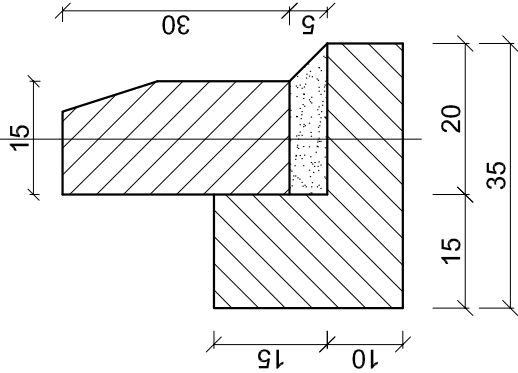
SZCZEGÓŁ "C"

SKALA 1:10

SZCZEGÓŁ "A"

SKALA 1:10

KRAWĘŻNIK BETONOWY ULICZNY 15x30
PODSYPKA CEMENTOWO-PIASKOWA 1:4 GRUBOŚCI 5cm
ŁAWA Z OPOREM O F=0.06m
Z BETONU C 12/15



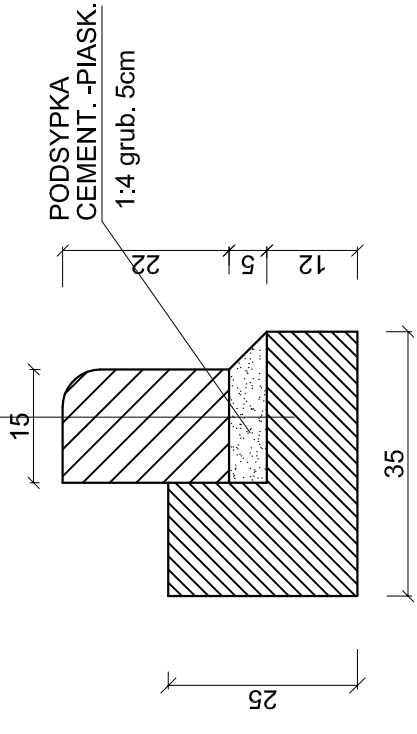
SZCZEGÓŁ "B"

SKALA 1:10

KRAWĘŻNIK 15x22

na ławie z oporem z

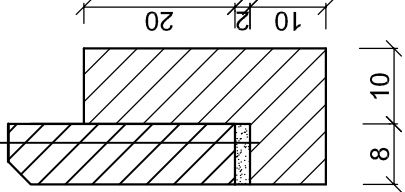
bet. C8/10 oF=0.06m²



OBRZEŻE BETONOWE 8x30cm

PODSYPKA CEMENT.-PIASKOWA

ŁAWA Z OPOREM - BETON C8/12 o F =0.04m²



Inwestycja:	PRZEBUDOWA KOMPLEKSU SPORTOWEGO PRZY SZKOLE PODSTAWOWEJ Z ODDZIAŁAMI INTEGRACYJNYMI im. J. KORCZAKA W ŚMÓLNIKU
Inwestor:	GMINA WŁOCŁAWEK ul. KRÓLEWIECKA 7
Nazwa rys:	PRZEKRÓJ KONSTRUKCYJNY CHODNIKA WZMOCNIONEGO I UTWARDZENIA TERENU
Projektant Branży drogowej	mgr.inż. URSZULA KĘDZIEŃSKA upr. do kier. rob. konstr.-bud. nr LAN-NB-3386-54584WK upr. do proj. i kier. rob. drogowych nr ABU-LX-3386-53159WK
Data:	01.2019
Skala:	1:20; 1:10
Nr rys.	8